



ФЕДЕРАЛЬНАЯ СЛУЖБА
ГОСУДАРСТВЕННОЙ СТАТИСТИКИ

Состояние животноводства и реализация сельскохозяйственной продукции сельскохозяйственными организациями



Январь-сентябрь 2023г.




ФЕДЕРАЛЬНАЯ СЛУЖБА
ГОСУДАРСТВЕННОЙ СТАТИСТИКИ

Состояние животноводства и реализация сельскохозяйственной продукции сельскохозяйственными организациями

Кемеровостат

Январь-сентябрь 2023 г.

- 01 Поголовье скота в сельскохозяйственных организациях
- 02 Производство продукции животноводства в сельскохозяйственных организациях
- 03 Отгружено (передано) продукции сельскохозяйственными организациями



ПОГОЛОВЬЕ КРУПНОГО РОГАТОГО СКОТА В СЕЛЬСКОХОЗЯЙСТВЕННЫХ ОРГАНИЗАЦИЯХ

на конец месяца; тысяч голов

Сентябрь 2023г.

53,9

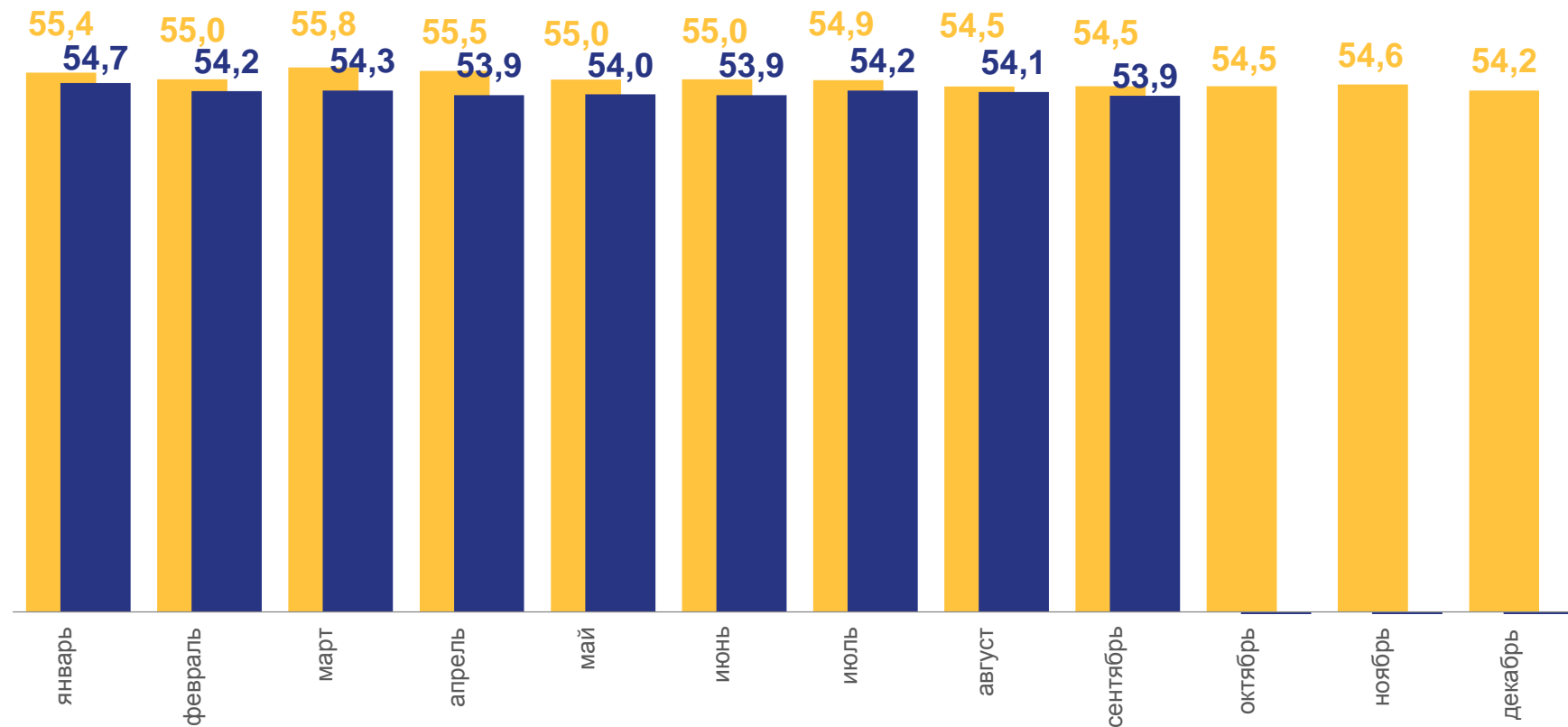
98,9

в том числе организации,
не относящиеся к субъектам
малого предпринимательства

24,6

94,5

■ в % к концу сентября 2022г.



■ 2022 ■ 2023





ПОГОЛОВЬЕ КОРОВ В СЕЛЬСКОХОЗЯЙСТВЕННЫХ ОРГАНИЗАЦИЯХ

на конец месяца; тысяч голов

Сентябрь 2023г.

23,0

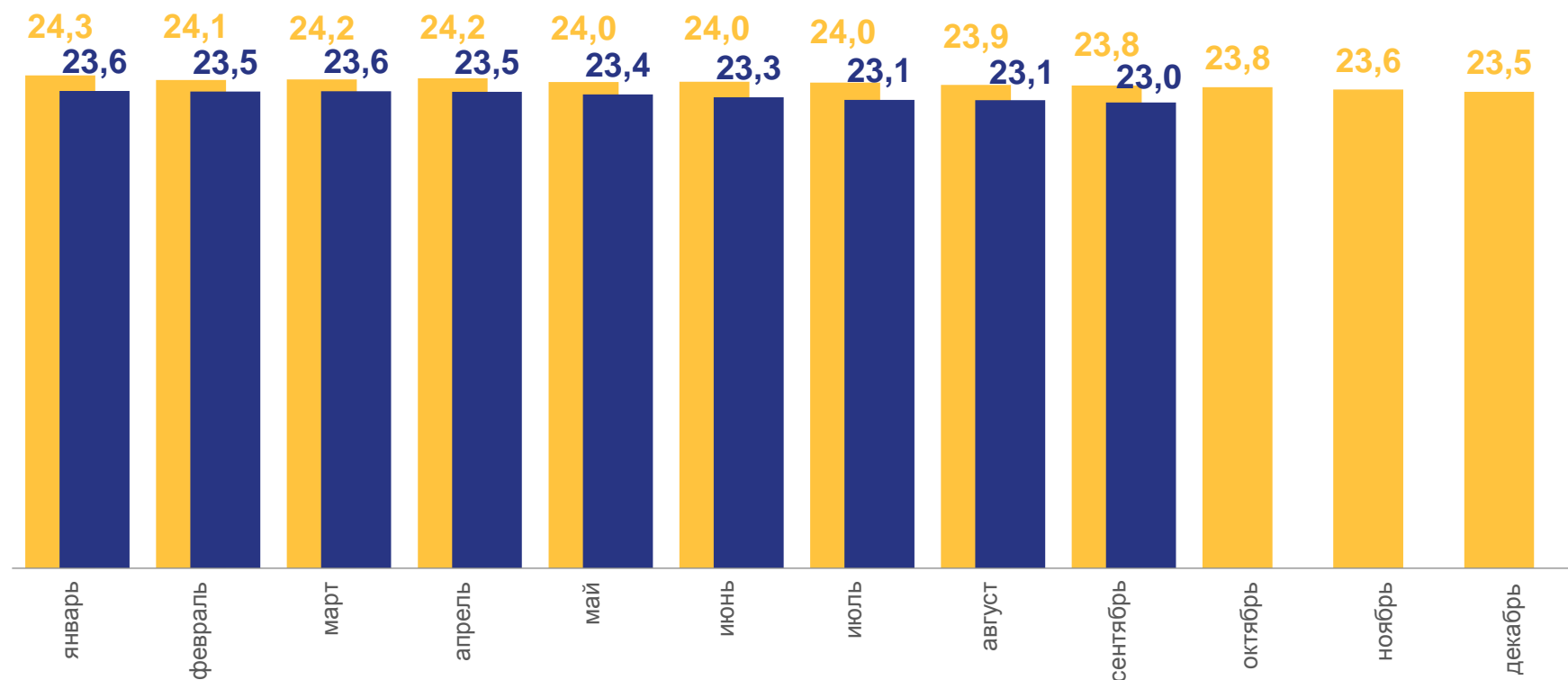
96,5

в том числе организации,
не относящиеся к субъектам
малого предпринимательства

10,8

90,7

■ в % к концу сентября 2022г.



■ 2022 ■ 2023





ПОГОЛОВЬЕ СВИНЕЙ В СЕЛЬСКОХОЗЯЙСТВЕННЫХ ОРГАНИЗАЦИЯХ

на конец месяца; тысяч голов

Сентябрь 2023г.

329,6

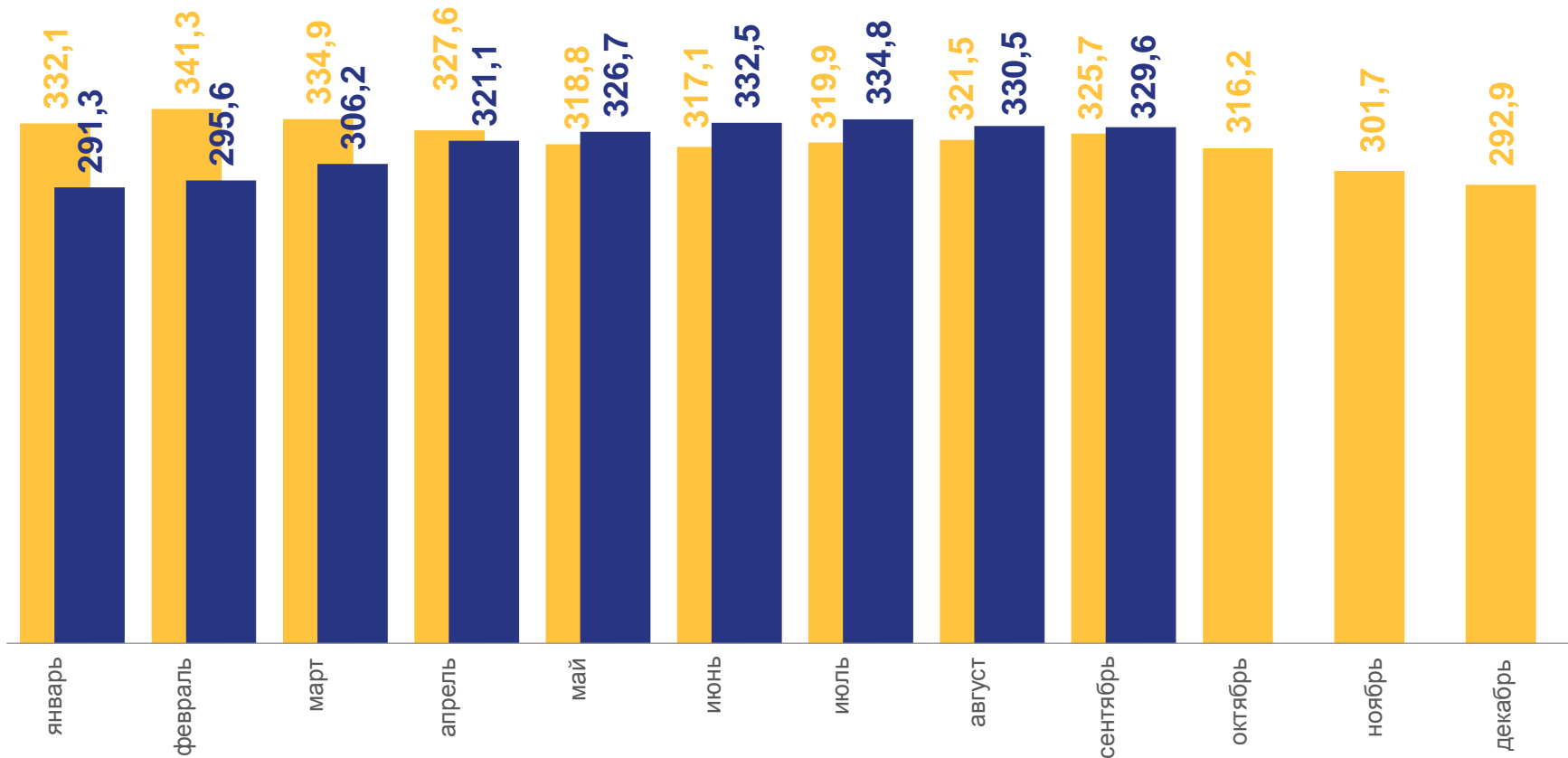
101,2

в том числе организации,
не относящиеся к субъектам
малого предпринимательства

326,8

101,5

■ в % к концу сентября 2022г.



■ 2022 ■ 2023





ПОГОЛОВЬЕ ПТИЦЫ В СЕЛЬСКОХОЗЯЙСТВЕННЫХ ОРГАНИЗАЦИЯХ

на конец месяца; тысяч голов

Сентябрь 2023г.

7 739

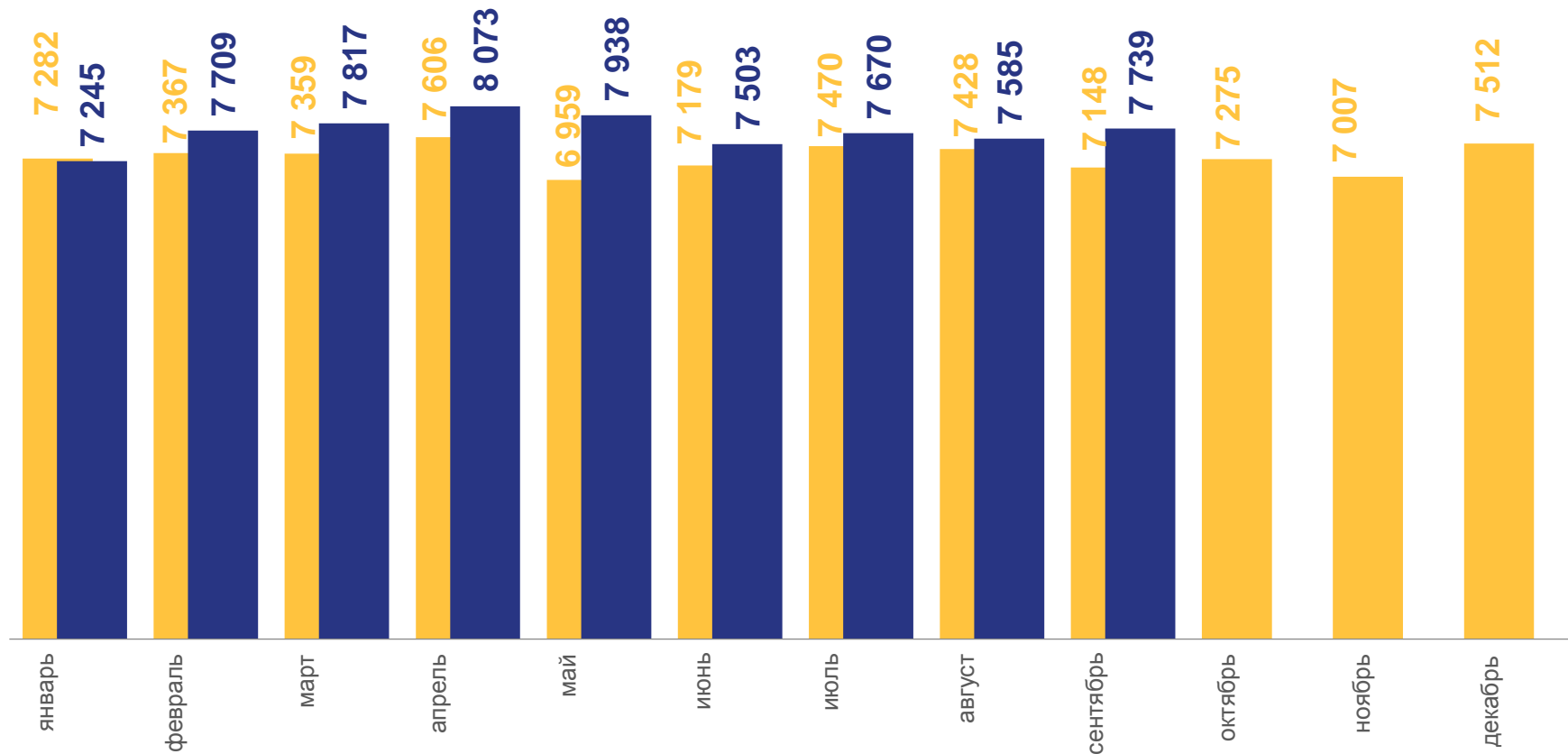
108,3

в том числе организации,
не относящиеся к субъектам
малого предпринимательства

6 674

110,0

■ в % к концу сентября 2022г.



■ 2022 ■ 2023





ПРОИЗВОДСТВО СКОТА И ПТИЦЫ НА УБОЙ (В ЖИВОМ ВЕСЕ) В СЕЛЬСКОХОЗЯЙСТВЕННЫХ ОРГАНИЗАЦИЯХ

ТЫСЯЧ ТОНН

Январь-сентябрь 2023г.

97,8

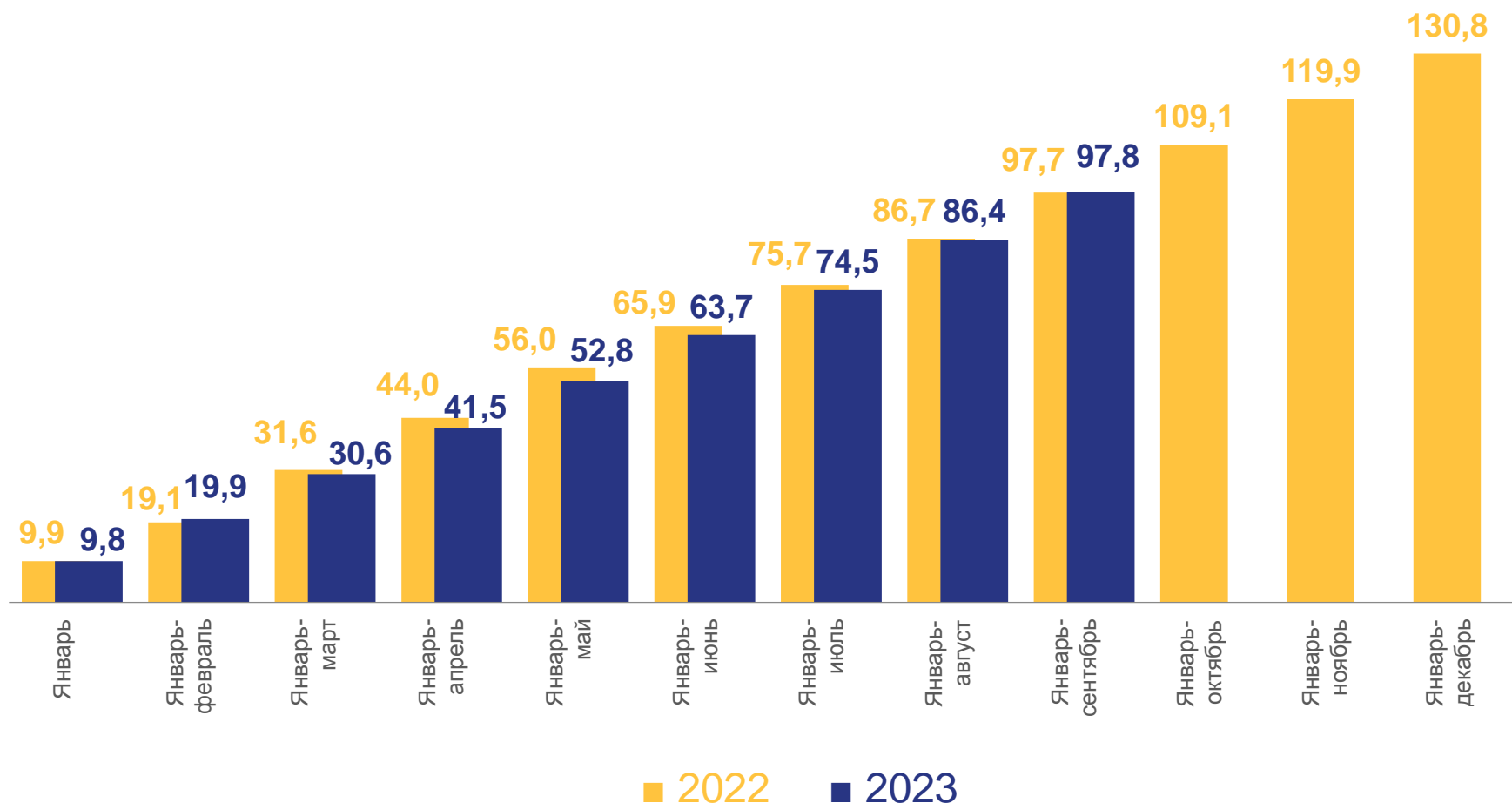
100,2

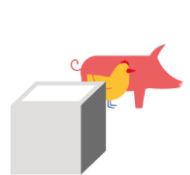
в том числе организации,
не относящиеся к субъектам
малого предпринимательства

84,5

99,2

■ в % к январю-сентябрю 2022г.





ПРОИЗВОДСТВО СКОТА И ПТИЦЫ НА УБОЙ (В ЖИВОМ ВЕСЕ) В СЕЛЬСКОХОЗЯЙСТВЕННЫХ ОРГАНИЗАЦИЯХ

ТОНН

Скот и птица на убой
(в живом весе)

97 811 **100,2**

из него



крупный рогатый скот

4 365 **107,9**



свиньи

52 441 **92,8**

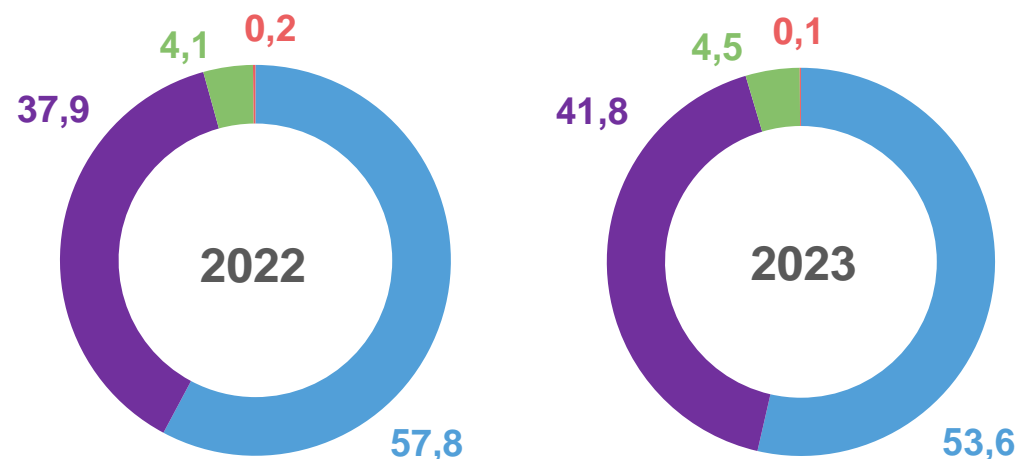






птица

40 890 **110,5**

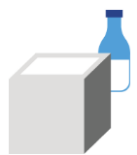
■ в % к январю-сентябрю 2022г.

Структура производства скота и птицы на убой
(в живом весе) по видам,
в % к итогу



-  Свиньи
-  Птица
-  Крупный рогатый скот
-  Другие виды скота





ПРОИЗВОДСТВО МОЛОКА В СЕЛЬСКОХОЗЯЙСТВЕННЫХ ОРГАНИЗАЦИЯХ

ТЫСЯЧ ТОНН

Январь-сентябрь 2023г.

109,6

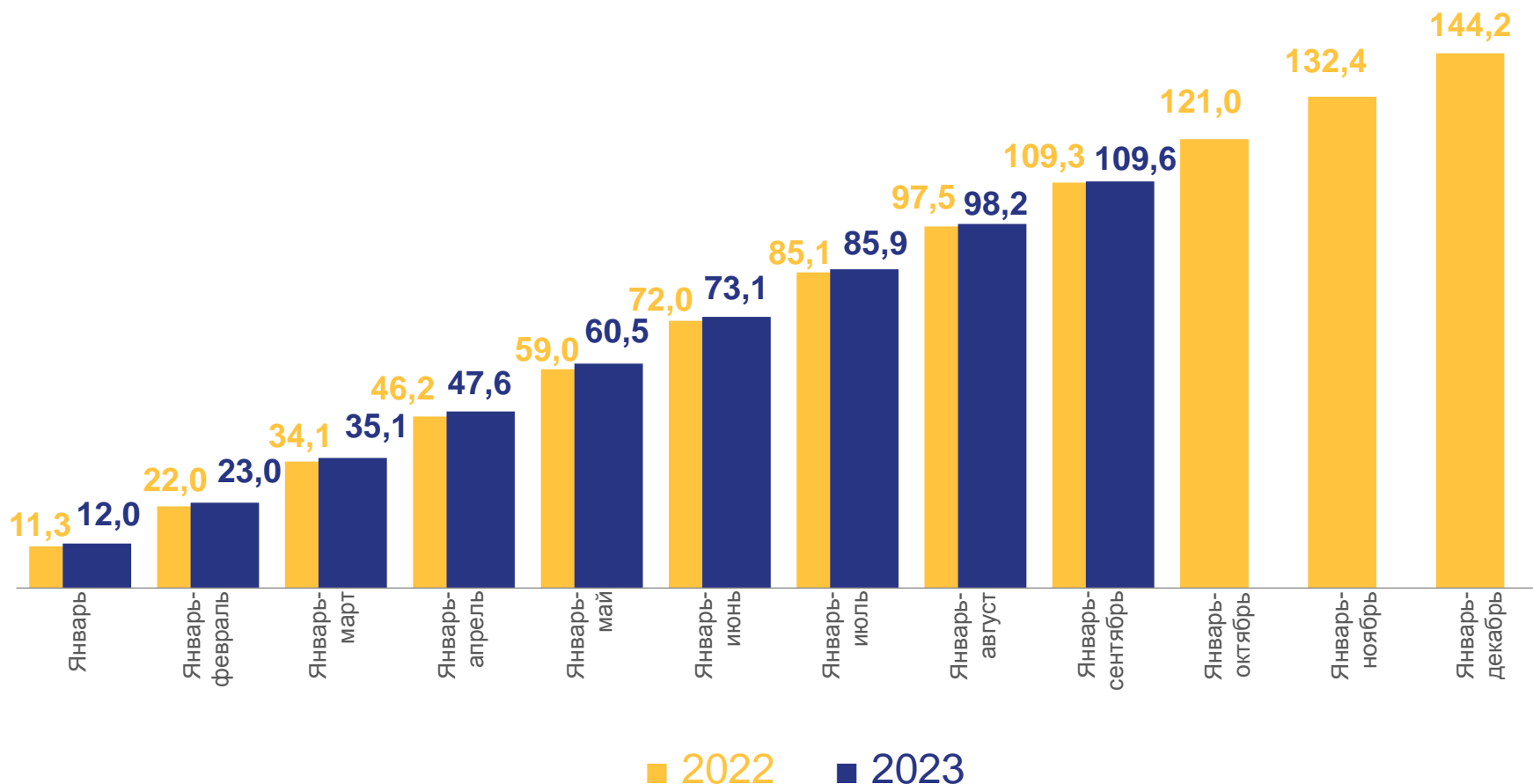
100,3

в том числе организации,
не относящиеся к субъектам
малого предпринимательства

59,2

96,4

■ в % к январю-сентябрю 2022г.





ПРОИЗВОДСТВО ЯИЦ В СЕЛЬСКОХОЗЯЙСТВЕННЫХ ОРГАНИЗАЦИЯХ

млн штук

Январь-сентябрь 2023г.

885,2

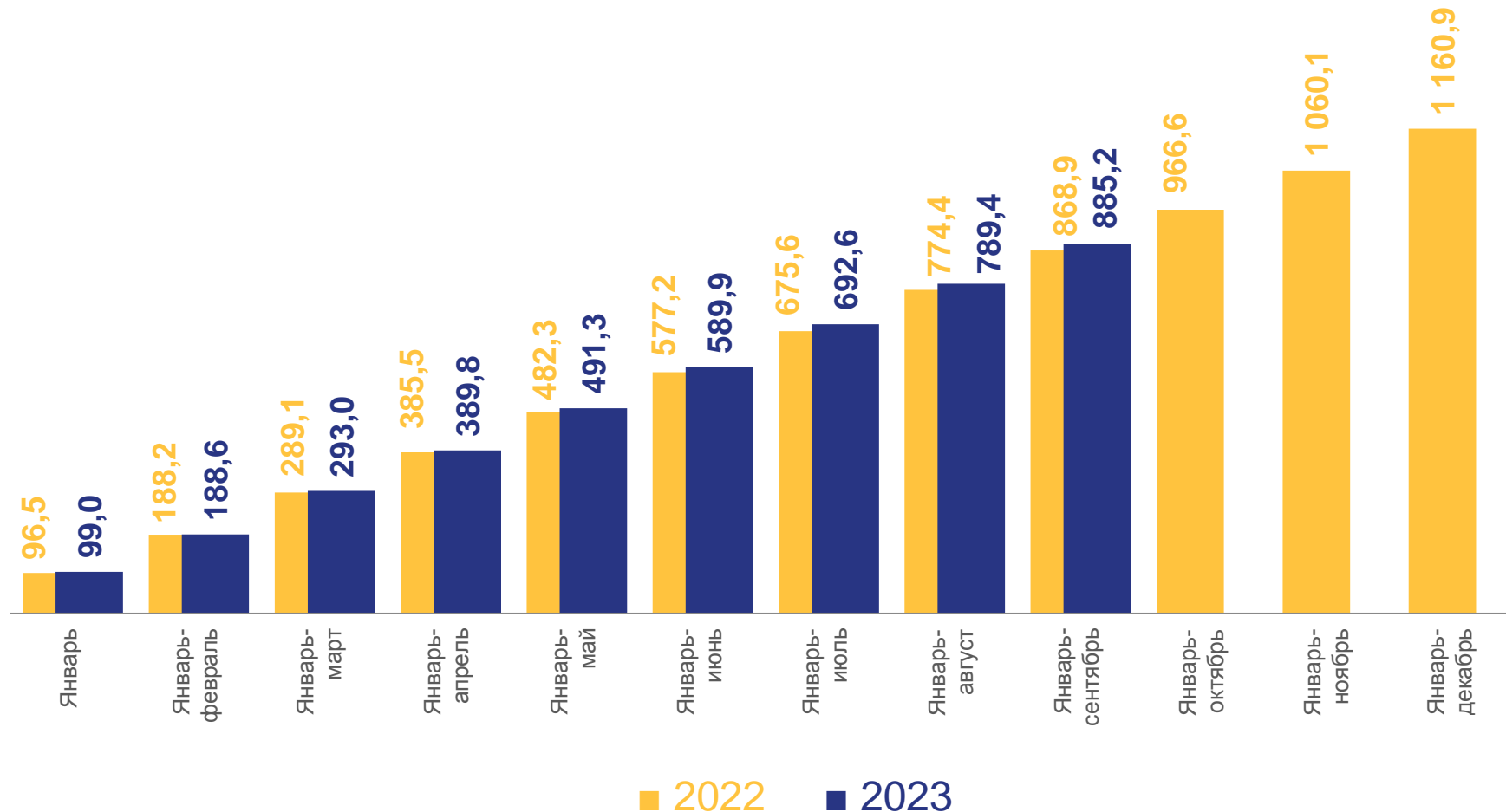
101,9

в том числе организации,
не относящиеся к субъектам
малого предпринимательства

811,1

100,6

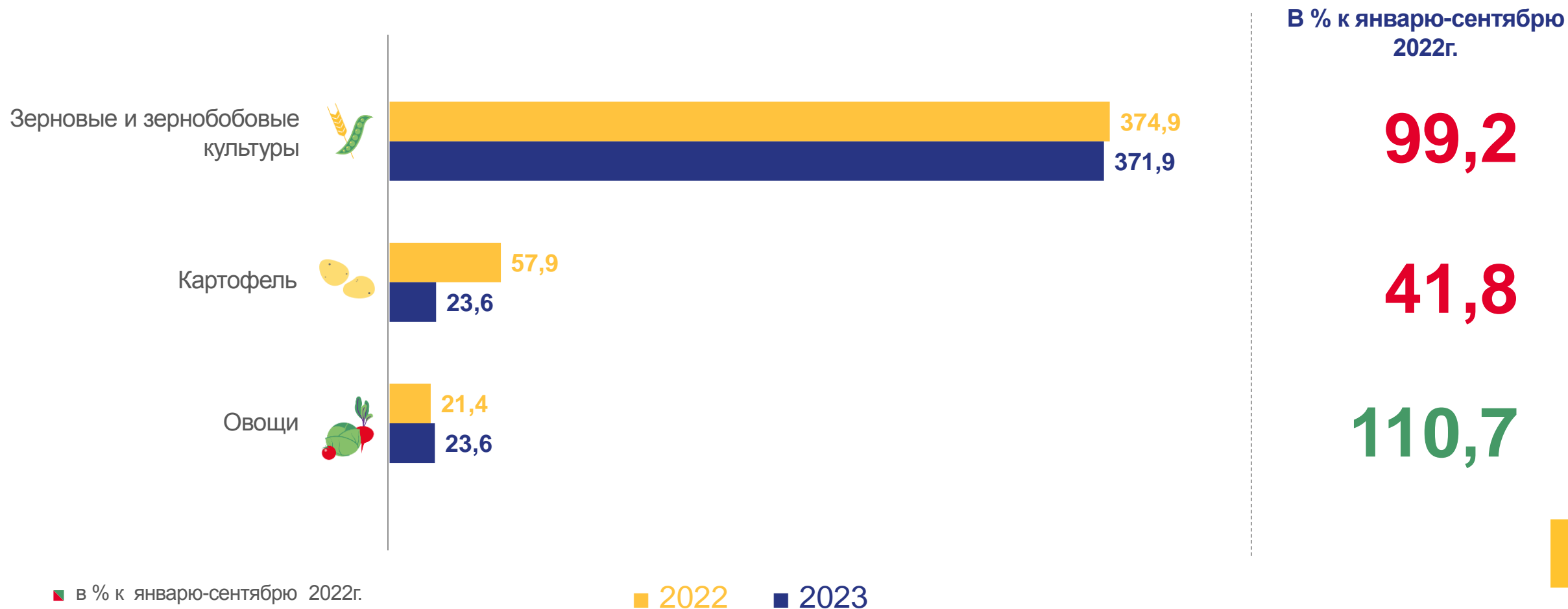
% к январю-сентябрю 2022г.





ОТГРУЖЕНО (ПЕРЕДАНО) ПРОДУКЦИИ СЕЛЬСКОХОЗЯЙСТВЕННЫМИ ОРГАНИЗАЦИЯМИ

ТЫСЯЧ ТОНН

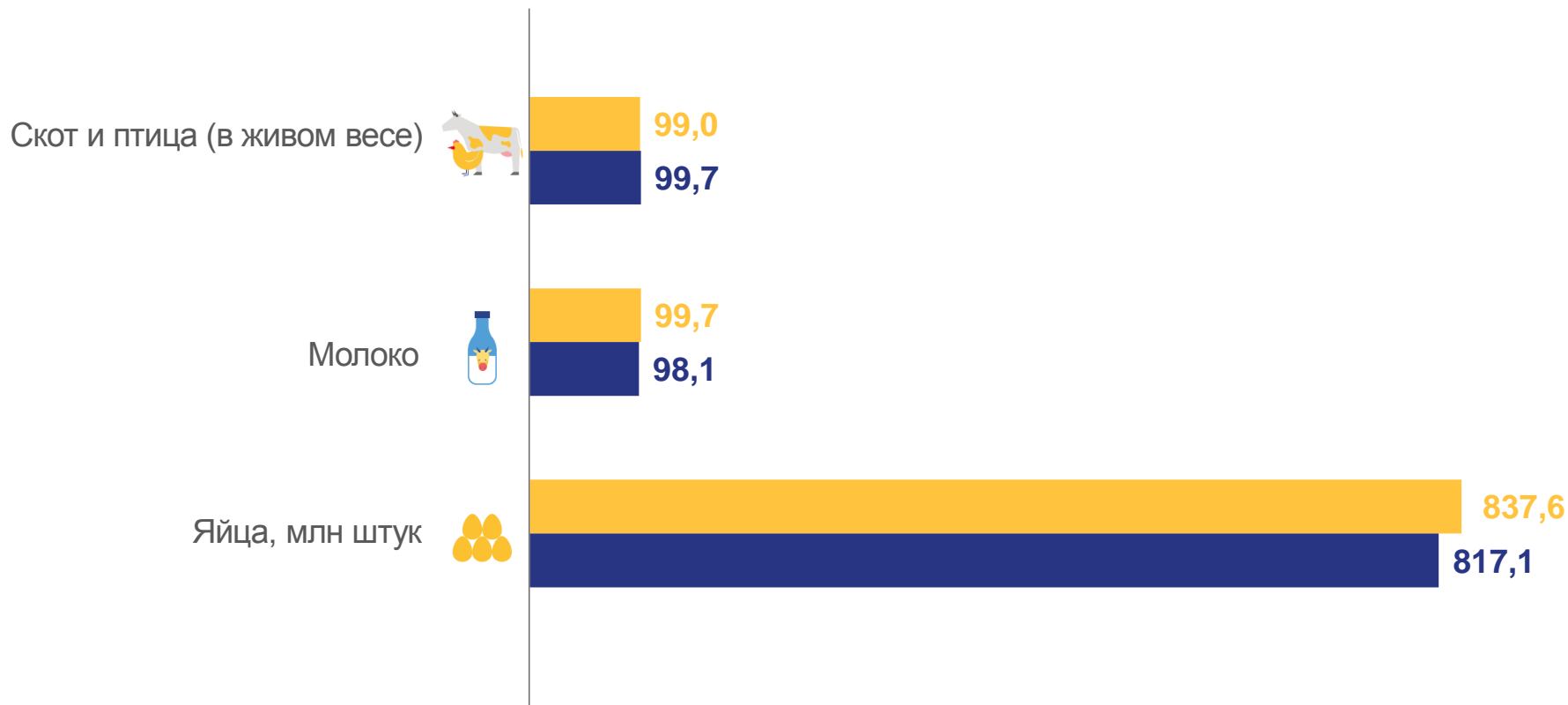




ОТГРУЖЕНО (ПЕРЕДАНО) ПРОДУКЦИИ СЕЛЬСКОХОЗЯЙСТВЕННЫМИ ОРГАНИЗАЦИЯМИ

ТЫСЯЧ ТОНН

В % к январю-сентябрю 2022г.



100,8

98,4

97,6

■ в % к январю-сентябрю 2022г.

■ 2022 ■ 2023